

## Presentazione domanda Laurea Magistrale

### Registrazione su UNITO

E' necessario esser registrati sul portale di Ateneo ([www.unito.it](http://www.unito.it)); se non sei già registrato clicca Login >> Registrati al portale e compila il modulo di registrazione riportando i dati anagrafici.

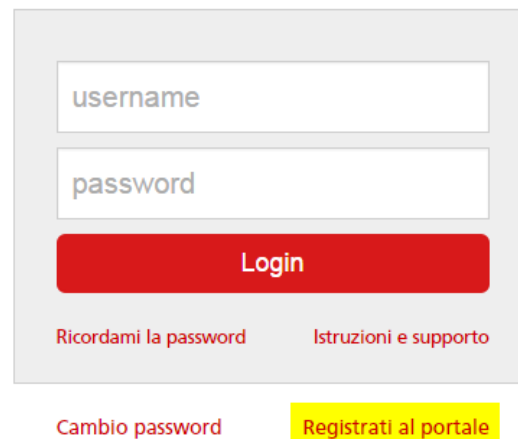
Una volta autenticato accedi alla Homepage di UNITO e clicca dal menu Iscrizioni > Dati Anagrafici

**“ATTENZIONE: verrà aperta una nuova finestra”:**

Inserisci i dati del documento di riconoscimento/residenza e recapito.

Ritorna nella tua MyUnito e procedi con l'iscrizione al test di valutazione per i corsi di Laurea Magistrale.

Accedi ai servizi di unito.it



A login form with two input fields: 'username' and 'password'. Below the fields is a red 'Login' button. Underneath the button are two links: 'Ricordami la password' and 'Istruzioni e supporto'. At the bottom of the form are two more links: 'Cambio password' and 'Registrati al portale' (highlighted in yellow).



Orientamento	Iscrizioni	Carriera
<b>Iniziative di orientamento</b>	Dati anagrafici	
> Giornate di orientamento	Documenti di identità	
> Porte Aperte - Visita le strutture universitarie	Test di ammissione	
> Delegati Scuole e Dipartimenti	<b>Test di valutazione</b>	
	Immatricolazione	
	Allegati carriera	
	Esami di Stato	

## ISCRIZIONE AL TEST DI VALUTAZIONE

Dal menù Iscrizioni voce **Test di Valutazione** si accede al form.

Il form è suddiviso in sezioni:

- Scelta del concorso
- Scelta Preferenze (se previsto)

### Preferenze

Esprimere le preferenze.

Scelta delle preferenze

Preferenza: \*

005501 - FILOSOFIA, 101 - FILOSOFIA TEORICA ▼

Indietro

Avanti

- Scelta se previsti: categoria amministrativa, presa visione del bando/requisiti di accesso e richiesta ausili per lo svolgimento del test per studenti che necessitano di supporto invalidità

Attraverso i **Link Utili** è possibile accedere al bando di ammissione/requisiti di accesso.

Scelta: se prevista categoria amministrativa, presa visione del bando/requisiti di accesso ed ausili invalidità

LEGGI ATTENTAMENTE IL BANDO DI AMMISSIONE/REQUISITI DI ACCESSO SE PREVISTO attraverso i link utili e prendine visione.

ATTENZIONE: gli ausili possono essere richiesti SOLO dagli studenti con disabilità - i tempi aggiuntivi / strumenti di supporto possono essere richiesti dagli studenti DSA – disturbi specifici dell'apprendimento - e dagli studenti con disabilità per l'esecuzione della prova di ammissione.

#### Presenza visione bando di ammissione/requisiti di accesso

Presenza visione del Bando di ammissione/Requisiti di accesso.  Sì  No

Il bando/requisiti di accesso è consultabile tra i link utili:

#### Richiesta supporti e/o tempi aggiuntivi per le prove per candidati disabili e/o DSA

Richiedo ausili (L. 104/92 e s.m.l., L. 170/2010) e/o tempi aggiuntivi e/o strumenti compensativi  Sì  No

Tipologia

Percentuale:  Per i disabili la percentuale deve essere compresa tra 0 e 100 (inserire solo valori numerici)

## Link utili






- **Requisiti di accesso**

Indietro

Avanti

- Autocertifica il titolo di accesso in base alle indicazioni del bando di ammissione (ad esempio: per l'accesso alla laurea magistrale devi essere in possesso o possiederai a breve almeno una laurea di primo livello)

Opzioni di

Stato blocco	Titolo	Note	Stato Titolo	Azioni
	Laurea di Primo Livello			  

- Caricare, se previsti, i documenti per la valutazione per l'accesso per verificare i requisiti minimi di accesso.

**Il concorso scelto prevede le seguenti tipologie di documenti e/o titoli che concorrono alla valutazione per l'accesso al corso di studio:**

Tipo titolo	Min	Max
Altro	0	2
Laurea/iscrizione con autocertif. esami	1	2
Corsi Singoli	0	2
Dichiarazione esami da riconoscere	0	2
Lettera Motivazionale	1	2

#### Titoli dichiarati

Non è stato inserito alcun documento e/o titolo di valutazione.

Vuoi allegare altri documenti e/o titoli alla domanda di ammissione?\*

Sì

No


[Indietro](#)

[Avanti](#)

- Se previsto, compilare il questionario.

## Elenco questionari

In questa pagina sono elencati i questionari compilabili.

Questionario	Status	Azioni
Dichiarazione Requisiti curriculari *		<a href="#">Compila</a>

[Indietro](#)

- Conferma definitivamente.

### Riepilogo iscrizione concorso

Il processo di iscrizione è stato completato con successo.

#### Test di valutazione

Descrizione	Laurea Magistrale in LINGUE E LETTERATURE MODERNE
Anno	2015/2016
Prematricola	1

#### Preferenze

Preferenza	Dettaglio	Scad. ammissione
1	012501 - LINGUE E LETTERATURE MODERNE, percorso 101 - LINGUE E LETTERATURE MODERNE	

#### Prove

Descrizione	Tipologia	Data	Ora	Sede/Informazioni	Periodo d'immatricolazione:	Materie	Stato	Voto/Giudizio
Valutazione Titoli	Titoli			Grazie per la compilazione, sarà contattato per il colloquio (vedi la Nota). Per ulteriori informazioni la invitiamo a consultare la pagina del Corso di Laurea all'interno del sito di Dipartimento.	L'esito della valutazione e il processo di iscrizione sarà pubblicato sul sito del corso di studio.		-	-

#### Titoli di valutazione

Tipologia	Titolo
Indicazione lingue di studio magistrali	LINGUE
Laurea/Iscrizione con autocertif. esami	laurea

#### Link utili

- [Requisiti di accesso](#)

[Home concorsi](#)

[Stampa Promemoria](#)